

Certificado de Garantia

Desde 1988 a Móveis Sul desenvolve móveis visando a excelência em todos os seus processos de produção, é uma empresa preocupada com a satisfação de seus clientes com foco na qualidade dos seus produtos.

Para manter essa relação e com o desígnio de a cada dia aumentar esta confiança, com plena consciência da importância da satisfação de todos é que disponibiliza este CERTIFICADO DE GARANTIA.

1. Da Garantia:

1.1 Esta garantia é válida para a substituição de peças e componentes que são partes integrantes do produto fornecido pela Móveis Sul, e que apresentarem eventuais defeitos de fabricação. Sua validação está vinculada ao correto preenchimento do termo de recebimento que acompanha o produto.

2. Da Cobertura da Garantia:

2.1 O início da vigência da garantia ocorre a partir da data de emissão da nota fiscal de venda ao consumidor correspondente ao produto a ser garantido, com identificação, obrigatoriamente, do código e modelo do produto.

2.2 O prazo de vigência da garantia é de três meses (90 dias), de acordo com o código de defesa do consumidor conforme lei 8.078 - 11/9/1990 ART. 26;

2.3 Mais três meses (90 dias) últimos de garantia adicional concedida pela Móveis Sul Indústria e Comércio Ltda;

3. Das Exclusões:

3.1 A garantia perderá a validade quando:

3.1.1 Os danos sofridos pelo produto ou seus acessórios e componentes forem decorridos de acidente, ou má utilização por parte do consumidor, também se for por quedas de objetos sobre o móvel;

3.1.2 O defeito for ocasionado por montagem realizada em desacordo com o manual de instruções;

3.1.3 Em função da exposição a ambientes úmidos e exposição prolongada a luz solar;

3.1.4 O produto ou peças tenham sido danificadas por acidente de transporte ou manuseio, riscos e batidas;

3.1.5 Em caso de movimentação inadequada do produto, e que cause danos ao mesmo;

3.1.6 Da utilização de peças ou componentes não originais, e que sejam inadequados ao produto.

3.2 A garantia concedida pelo fabricante não cobrirá:

3.2.1 Despesas com instalação do produto;

3.2.2 Despesa com transporte;

3.2.3 Danos causados ao produto, por motivos de força maior, como aqueles causados por agentes da natureza (chuvas, incêndios e excesso de umidade...)

4. Instruções para Limpeza e Conservação do Produto:

4.1 Observe para que o produto esteja nivelado, desta forma, as gavetas e portas terão um bom funcionamento, evite arrastá-lo;

4.2 Evitar que o móvel fique exposto a luz solar direta, ou em ambientes de umidade e calor excessivo;

4.3 Para limpeza use um pano macio umedecido com água;

4.4 Não utilize produtos que contenham reagentes químicos, como: álcool, removedores, amoníacos etc..., não utilize sapólios, polidores e demais produtos que contenham carga abrasiva, para evitar riscos e manchas

4.5 Não colocar carga excessiva de peso nas gavetas e prateleiras, para evitar acidentes ou danos ao produto;

5. Observações gerais:

5.1 Qualquer dúvida ou reclamação sobre este produto deve ser solicitado junto a loja onde foi efetuada a compra. Para esclarecer dúvidas técnicas contate a Móveis Sul pelo e-mail

Assistencia@moveissul.com.br ou pelo telefone 54 3358 6200. **Atenção:** A Solicitação de assistência técnica deve ser feita via on-line por um representante autorizado pela Móveis Sul.

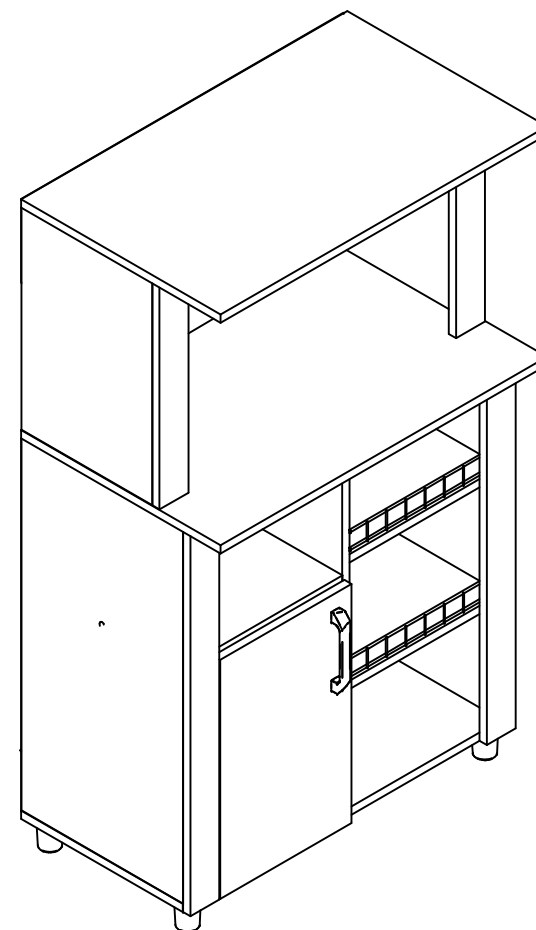
INSTRUÇÕES DE MONTAGEM

Leia atentamente este manual e guarde para consultas futuras.

MULTIUSO FRUTEIRA

LYON CANARY

REF: 5207

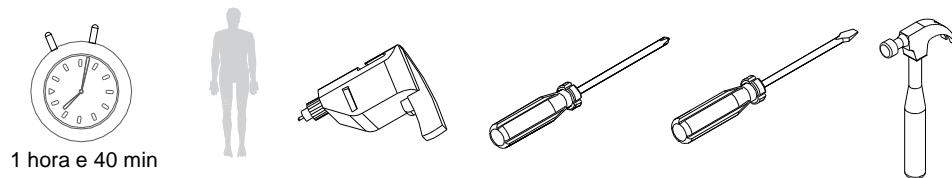


MS
MÓVEIS SUL
MÓVEIS COMO SUA FAMÍLIA MERECE

AV. VITAL ZAMBOTTO, 273 - ÁREA IND. III
I.E.: 071/0032633 CNPJ 92.051.440/0001-96
FONE 0(XX) 54 3358 6200 CEP 95.300.000
LAGOA VERMELHA - RS - BRAZIL

Projetista:
Elizerson A. Cassol
engenharia@moveissul.com.br

Para montagem:

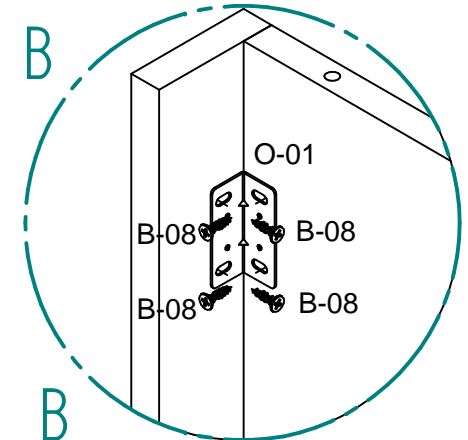


Relação de peças:

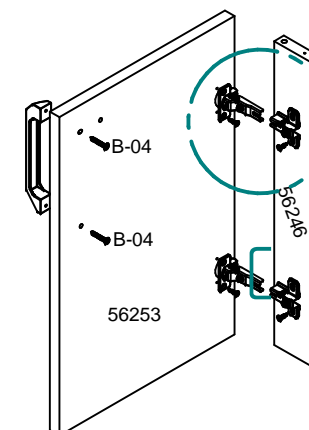
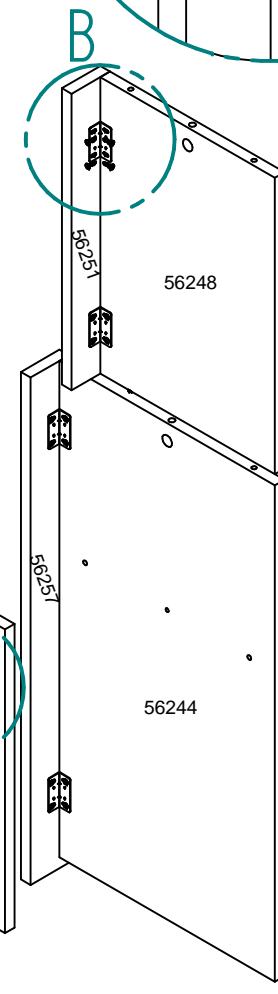
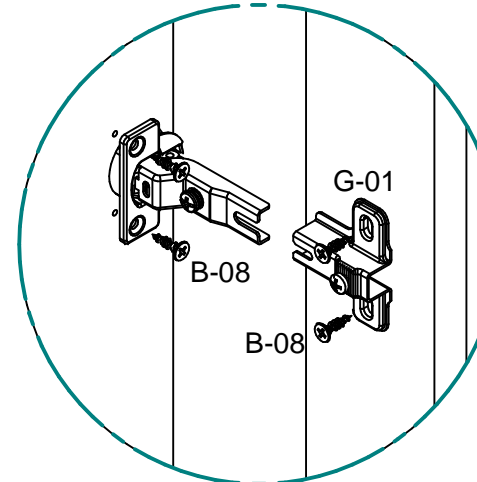
CÓD.	QUAN	DESCRIÇÃO	MEDIDAS
56244	1	Lateral esq.	670 X 336 X 15
56245	1	Base	678 X 336 X 15
56246	1	Pilastra	410 X 60 X 15
56247	1	Lateral dir	670 X 336 X 15
56248	1	Lateral esq. Sup	400 X 272 X 15
56249	1	Lateral Dir. Sup	400 X 272 X 15
56250	1	Tampo Superior	678 X 415 X 15
56251	2	Aplique frontal sup.	400 X 60 X 15
56252	1	Divisão	670 X 336 X 15
56253	1	Porta	430 X 273 X 15
56254	2	Costas	695 X 337 X 3
56255	1	Costas	670 X 150 X 3
56256	1	Prateleira fixa	316 X 336 X 15
56257	2	Aplique frontal inf.	685 X 60 X 15
56259	2	Prateleira fixa dir	316 X 336 X 15
56258	1	Tampo	678 X 415 X 15

Passo 3: Usar parafusos **B-08** e cantoneiras para fixar os apliques. Usar parafusos **B-08** para fixar as dobradiças e parafusos **B-04** para fixar os puxadores.

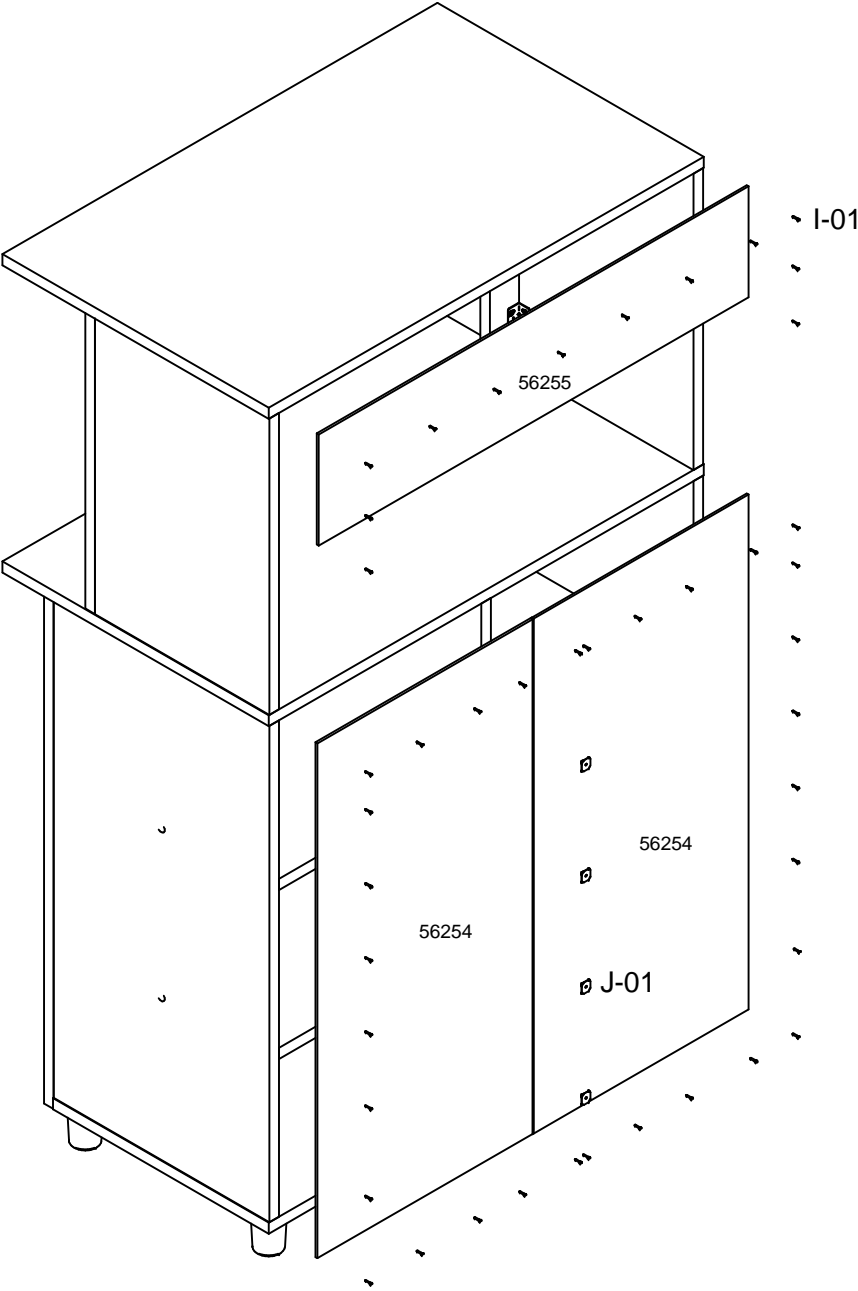
Detalhe B



Detalhe C



Passo 2: Fixar as costas com pregos I-01 e fixadores J-01.



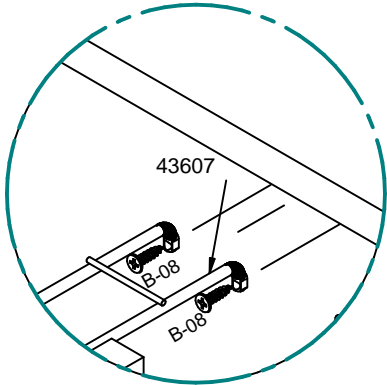
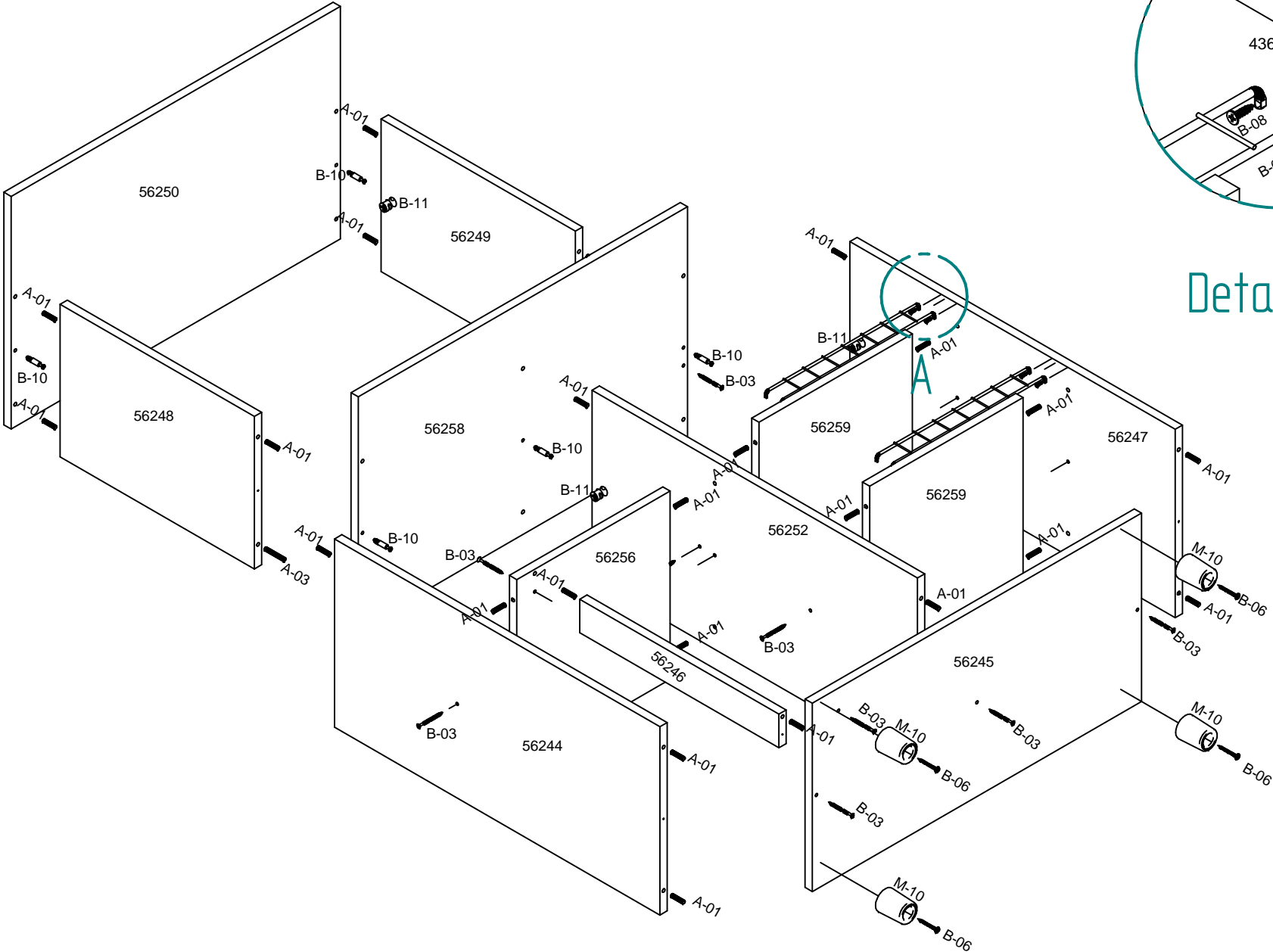
Relação de ferragens:

CÓD.	QUANT.	DESCRIÇÃO	IMAGEM
A-01	30	Cavilha 6 x 25	
A-03	2	Cavilha 6 x 40	
B-03	13	Parafuso C.C. 4,0 x 50	
B-04	2	Parafuso C.F. 3,5 x 25	
B-08	40	Parafuso C.C. 3,5 x 14	
B-10	5	Parafuso Bigfix 35	
B-11	5	Tambor Bigfix 15 x 11	
B-15	4	Parafuso 4,0 x 35 cc	
D-02	5	Tampa para Tambor 7.2mm	
D-04	13	Tampa 12 p/ parafusos	
F-01	2	Dobradiça 26 colo super alto	
G-01	2	Calço 5 para dobradiça	
H-14	1	Puxador Econ 128mm Bronze	
I-01	44	Prego 10 x 10	
J-01	4	Fixador de costas	
M-10	4	Sapata de Rack	
O-01	8	Cantoneira 17.5 x 17.5 x 46	
X	1	Bisnaga de cola 10 gramas	
Y	1	Etiqueta escovada moveis sul	
Z	1	Esquema de montagem A4	

Relação de acessórios:

CÓD.	QUANT.	DESCRIÇÃO	IMAGEM
43607	2	Grade 5207	

Passo 1: Usar cavilhas e parafusos para unir as peças, usar parafusos **B-15** para unir os pés.



Detalhe A